

智能红外反射式障碍物检测传感器

简介

智能红外反射式障碍物检测传感器，采用微处理器（MCU）控制，可进行在线编程，满足不同客户的应用要求和使用场景。该产品集红外收、发器件、MCU、信号处理单元及输出控制单元于一体，抗光电干扰能力强，性能稳定可靠，体积小。

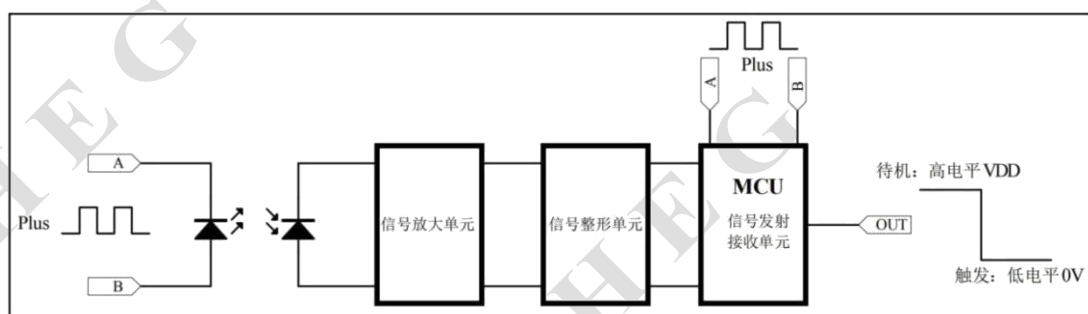
该产品适合于各种家电开关控制、显示屏背光控制、智能门锁、智能卫浴、玩具、机器人避障、人/车流量计数、流水线产品计数、物体接近监测等消费类产品及其他感应控制场景。

该产品感应距离、外形尺寸可根据客户要求定制。

一、工作原理：

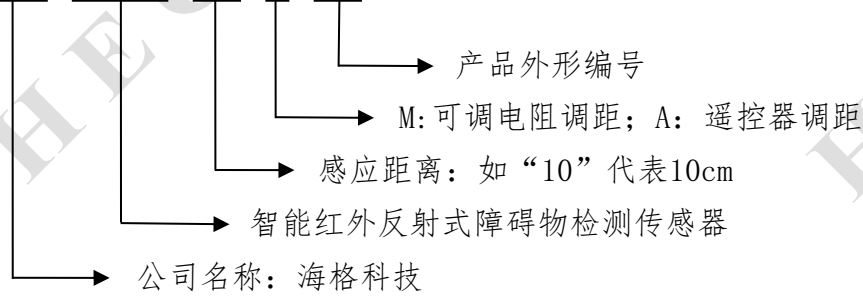
红外发射管发射经编码的红外光信号，当检测方向遇到障碍物（反射面）时，反射回来的红外光被接收器件接收，经过信号处理单元处理之后，进入 MCU 进行运算和处理，当判定前方确实有遮挡物后，输出信号线由原来的高电平信号变为低电平信号，该信号线与客户产品 MCU IO 口或其他控制接口相接，通过对该信号线电平信号的检测，实现对外设的控制或其他应用。

原理框图



二、型号命名规则

HEG-IROS-XX-X-XX



三、产品特点:

- 1、体积小: 24.4mm×16mm×10.1mm;
- 2、功耗低: 待机电流小于 2mA, 平均工作电流小于4mA;
- 3、感应距离: 3-30cm, 详见测试方法;
- 4、光免疫力: 对环境光的免疫力强。

四、产品外观图



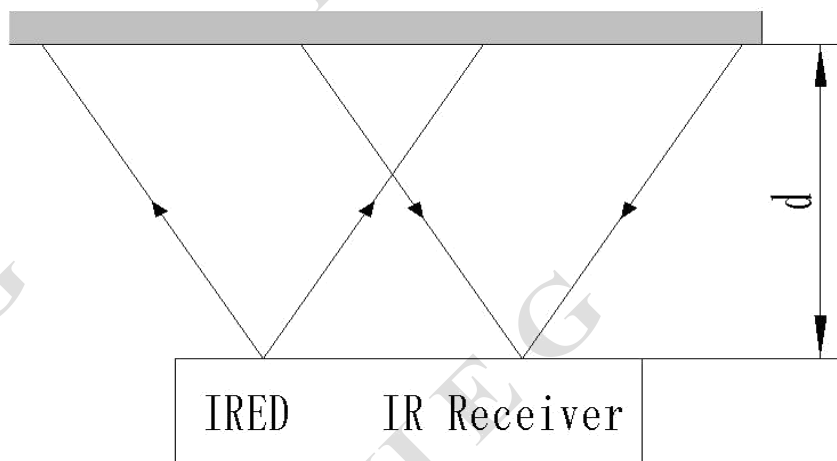
HEG-IROS-XX-X-02

五、产品主要技术参数

主要参数	数值	单位	备注
工作电压 (DC)	3.0-5.5	V	推荐VDD=3.3V-5.0V
待机电流	≤2.0	mA	测试条件: VDD=5.0V
平均工作电流	≤4.0	mA	测试条件: VDD=5.0V
红外光波长	940	nm	IF=20mA;
信号输出方式	GPIO信号	/	待机时: 引脚信号为高电平VDD 触发时: 引脚信号由高电平VDD变为低电平信号0V

输出驱动电流	≤ 10.0	mA	测试条件: VDD=5.0V
外形尺寸	L*W*H 24.4*16*10.1	mm	/
接口	3P*1.0	mm	3P 卧式贴片插座
感应距离	d=3-30	cm	测试条件: VDD=5V; 面板透光率 $\geq 80\%$; 详见测试方法; 感应面前设置透明玻璃或透 红外光面板时, 样品与面板 间距 $\leq 1\text{mm}$
感应角度	< 30	度	/

六、测试方法:



HEG-IROS-XX-X-02

七、产品使用说明

本模块接口插座含“-”、“+”、“0”三个引脚:

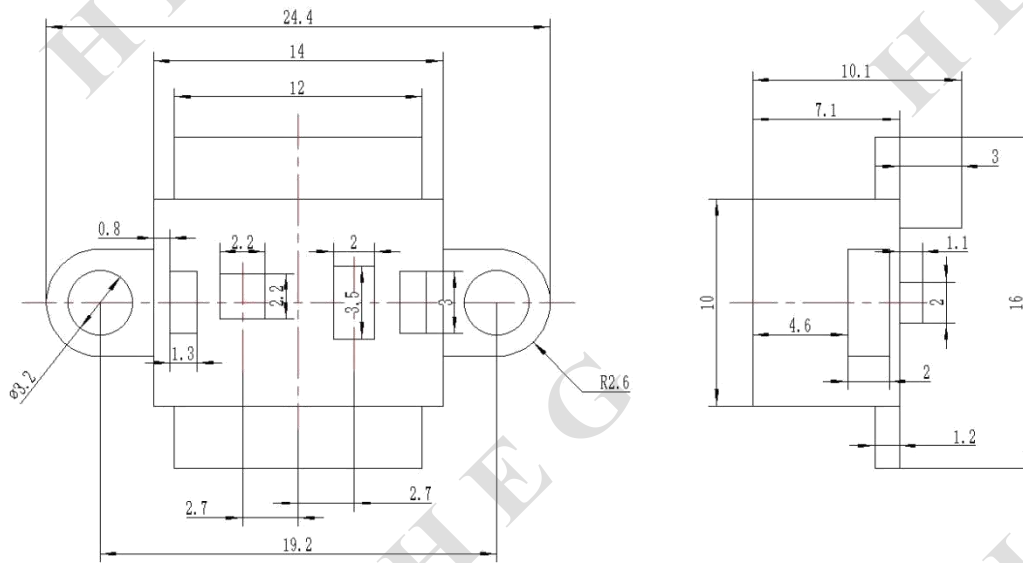
-: 直流电源负极;

+: 直流电源接正极, 3.0-5.5V;

0: 触发信号输出端, 当产品检测到遮挡物后, 该引脚信号由高电平变为低电平信号, 通过检测其电平信号变换, 来判定是否存在遮挡物;

注：正、负极切勿接反，以免烧毁模块。

八、外形尺寸图（单位：mm）



HEG-IROS-XX-X-02